



# 網絡安全小貼士

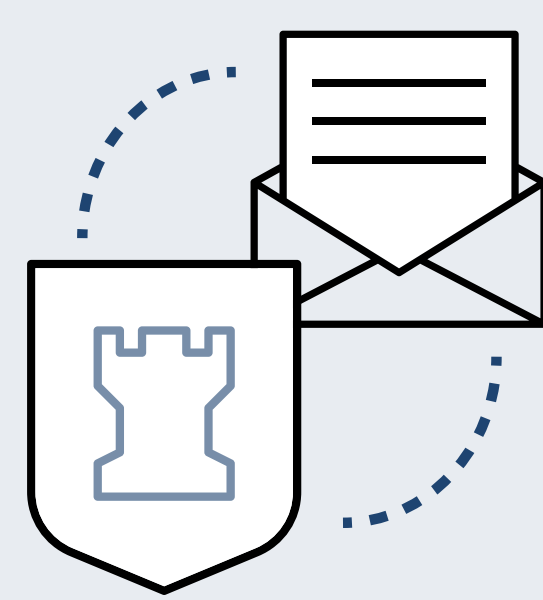
網絡安全與每一個人都息息相關，日常生活中我們常常會使用到互聯網，當中有機會面對一些網絡安全的風險。以下是一些有關上網及使用網上服務時的網絡安全小貼士及建議：

## 1 上網



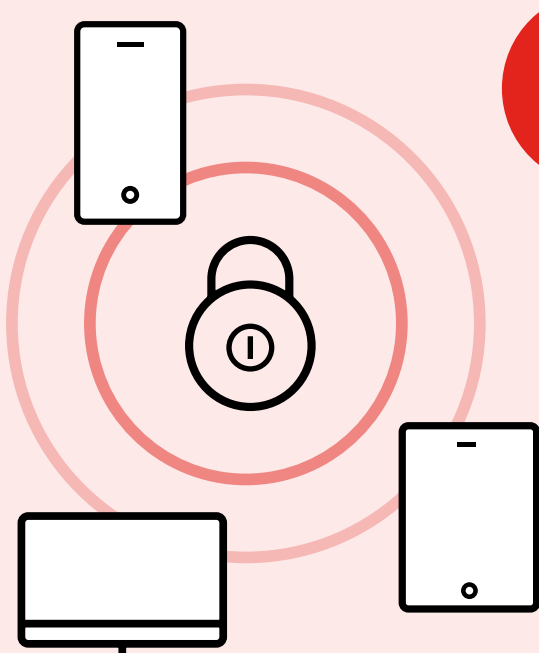
- 當你瀏覽網站時不應提供過多的個人資料（例如登入名稱、信用卡資料等）
- 當瀏覽一些涉及敏感性資料的網站，如銀行或購物，必須在屬於你的裝置上進行
- 在提供任何敏感個人資料前，你必須確定該網站已受SSL加密保護（網址以「https://」開首）
- 避免從不知名網站下載軟件或應用程式
- 在使用非個人裝置時，不要讓裝置記錄你的登入狀態及密碼，使用過後緊記登出服務
- 使用可信任的網絡進行連線上網，避免使用公共網絡
- 當遇上懷疑虛假網站，應向網站管理員或相關人士報告

## 2 電郵




- 你必須驗證電郵寄件者和內容
- 當你發現可疑電郵，切勿轉發
- 在點擊電郵中的附件或連結前，應提高警覺並再三考慮其可信性及安全性
- 在發送個人資料前將其儲存於檔案中，然後加密，並以其他途徑發送加密碼
- 如電郵服務設有雙重驗證功能，應開啟使用，為帳戶多添一層保護

## 3 裝置（電腦、智能電話等）



- 當你不使用裝置時必須鎖上，時刻使用密碼屏幕鎖
- 定期備份你的數據
- 確保你的防病毒軟件處於打開狀態並處於最新狀態
- 監察你的帳戶是否有任何可疑活動
- 確保操作系統及應用程式處於最新更新狀態

## 4 社交網站



- 必須使用高強度密碼（例如8個字符，包含大小寫字母、數字、標點符號和特殊符號的組合）
- 應該定期更改密碼（例如每90天）
- 切勿以相同的名稱開立多個帳戶或以相同的電郵地址登記多個帳戶
- 檢視平台上的隱私設置以確保你的個人資料受到保障
- 你應該避免公開過多的個人資料
- 如社交網站設有雙重驗證功能，應開啟使用，為帳戶多添一層保護

## 有用資源

以下的網上資源可以幫助你進一步了解網絡安全：

- 加強網絡安全的7個實用技巧：<https://bit.ly/3qKaYN2>
- 網絡安全電子書：<https://bit.ly/3Lj6LZX>
- 網絡威脅的新聞和最新消息：<https://bit.ly/2x7EsZB>
- 網絡安全和IT基礎知識：<https://bit.ly/3gx66sw>  
(資料由香港警務處提供)
- 網絡安全短片：<https://bit.ly/3xZI3bN>  
(資料由教育局提供)
- 網絡安全課程：<https://bit.ly/3UqJI9o>